































BE	Bodeneinlauf	RR	Regenfallrohr		Stahibeton als Ortbetonbauteil		Trockenbau
BF	Bauteilfuge	UK	Unterkante		Stahibeton als Fertigteil		Dämmung hart
BK	Brüstungskanal	UZ	Unterzug		Beton als Ortbetonbauteil		Dämmung weich
BRH	Brüstungshöhe	VK	Vorderkante		Mauerwerk Kalksandstein		Baugrund
DD	Deckendurchbruch	WD	Wanddurchbruch		Mauerwerk Porenbeton		Füllboden
DF	Fußbodendurchbruch	AT	Automatikantrieb		Mauerwerk Ziegelstein		Kiessandtragschicht
FFB	Fertigfußboden	EI30	F30 / Feuerhemmend				
FS	Fliesspiegel	EI60	F60 / Hochfeuerhemmend				
GDA	Gleitender Deckenanschluss	EI90	F90 / Feuerbeständig				
KA	Kantenschutz	S <sub>e</sub>	Dichtschließend				
KT	Kabeltrasse	S <sub>e</sub> C <sub>25</sub>	Dicht- & Selbstschließend				
OK	Oberkante	S <sub>200</sub> C <sub>25</sub>	Rauchdicht- & Selbstschließend				
RB	Rohbau	FSA	Feststellanlage				
RD	Rohdecke	NA	Notausgang				
RFB	Rohfußboden	NRA	Natürlicher Rauchabzug				

Planungsstand / Phase:	<b>Ausführungsplanung</b>	Blatt-Nr.:	<b>AP-XS-01-A</b>	Datum:	<b>01.09.2025</b>
------------------------	---------------------------	------------	-------------------	--------	-------------------